



HEMOSURE[®] iFOB TEST

免疫化学便隐血测试



临床上和经济上的正确选择 大便潜血测试

ACG支持的联合指南建议，传统的以愈创树脂为基础的便隐血测试这种直肠癌检测方式应被摒弃，ACG建议将免疫化学便隐血测试作为首选的直肠癌检测。

Reprinted by permission from MacMillan Publishers Ltd: The American Journal of Gastroenterology (2320970223955), copyright (2009)

总结 & 比较

	HEMOSURE [®] FDA CLEARED & CLIA WAIVED	传统愈创树脂
测试方法	免疫分析测试	化学测试
释义	可与妊娠检测媲美的精准解读	蓝色，往往难以解读
下消化道特异性	>96%。清晰准确的读数与妊娠试验	差。食物或药物引发假阳性
整体敏感性	>87%。能检测人体血红蛋白最低为 50ng HHB/毫升	50%。只能检测出 90000ng HHB/毫升或更高水平的非特异性血红蛋白
精准度	>97%	<86%
饮食药物限制 或使用准备	无	有。几天
样品要求	一个	三个



HEMOSURE[®] iFOB TEST

免疫化学便隐血测试

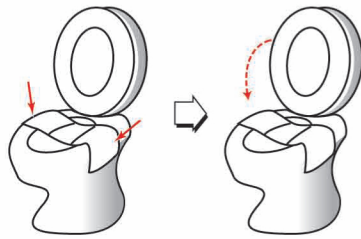


注：没有饮食或药物限制

使用说明书

步骤 1 样本储存

A 翻起马桶座放置样本采样纸于整个马桶的边缘，以粘纸剂固定于其边缘。放下马桶座。

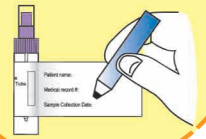


B 排便于采样纸上



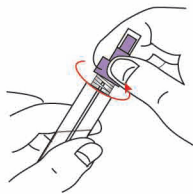
注意!

填写个人资料于收集管上的标签

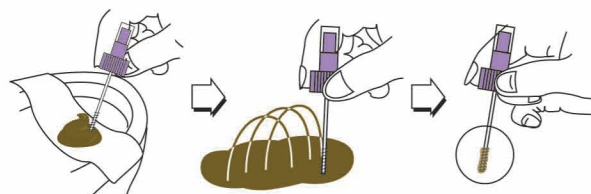


步骤 2 样本采集

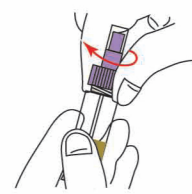
A 拧开样本收集管紫色帽盖。
注意不要倒出液体。



B 在6个不同的部位将采样棒戳入样本取样只需采集足够覆盖采集棒前端量的样本。
注意不要阻塞，挖空，或填充采样管。



C 将采样棒转回采样管并拧紧帽盖。



步骤 3 样本送返

A 填写回邮信封以寄回给医师或实验室。



B 将采样管插入标本袋并密封。将样本袋放于回邮信封并封口。



C 通过邮寄或本人亲自递送，将样本包及时送回诊所或实验室。



 HEMOSURE, INC

Hemosure logo is a registered trademark of Hemosure, Inc.

