



HEMOSURE® iFOB ਟੈਸਟ

-ਇਮੂਨੋਕੈਮੀਕਲ ਟੱਟੀ ਵਿੱਚ ਲੁਕੇ ਖੂਨ ਦੀ ਜਾਂਚ (FIT)



ਟੱਟੀ ਵਿੱਚ ਲੁਕੇ ਖੂਨ ਦੀ ਜਾਂਚ ਲਈ ਕਲੀਨਿਕੀ ਅਤੇ ਵਿੱਤੀ ਤੌਰ 'ਤੇ ਸਹੀ ਚੋਣ

"ACG ਇਸ ਬਾਰੇ ਸੰਯੁਕਤ ਸੇਧਾਂ ਦੀਆਂ ਸਿਫਾਰਸ਼ਾਂ ਦਾ ਸਮਰਥਨ ਕਰਦਾ ਹੈ ਕਿ CRC ਸਕਰੀਨਿੰਗ ਲਈ ਤਰੀਕੇ ਦੇ ਰੂਪ ਵਿੱਚ ਪੁਰਾਣੇ guaiac-ਅਧਾਰਤ ਟੱਟੀ ਵਿੱਚ ਲੁਕੇ ਖੂਨ ਦੀ ਟੈਸਟਾਂ ਨੂੰ ਛੱਡ ਦਿੱਤਾ ਜਾਵੇ ... ACG ਸਿਫਾਰਸ਼ ਕਰਦੀ ਹੈ ਕਿ FIT ਕੈਂਸਰ ਦਾ ਪਤਾ ਲਗਾਉਣ ਦਾ ਤਰਜੀਹੀ ਟੈਸਟ ਹੈ।"

MacMillan Publishers Ltd: The American Journal of Gastroenterology (2320970223955) ਦੀ ਇਜਾਜ਼ਤ ਨਾਲ ਦੁਬਾਰਾ ਪ੍ਰਿੰਟ ਕੀਤਾ ਗਿਆ, ਕਾਪੀਰਾਈਟ (2009)

ਸਾਰ ਅਤੇ ਤੁਲਨਾ

HEMOSURE®

FDA ਵੱਲੋਂ ਪ੍ਰਵਾਨਿਤ ਅਤੇ CLIA ਛੂਟ

ਪਰੰਪਰਾਗਤ

GUAIAC ਟੈਸਟ

ਟੈਸਟ ਦਾ ਤਰੀਕਾ	HEMOSURE® ਇਮੂਨੋ ਟੈਸਟ	ਕੈਮੀਕਲ ਟੈਸਟ
ਸਮਝਣਾ	ਗਰਭ ਟੈਸਟ ਦੀ ਤੁਲਨਾ ਵਿੱਚ ਸਪੱਸ਼ਟ ਬਿਲਕੁਲ ਸਹੀ ਰੀਡਿੰਗ	ਨੀਲਾ ਰੰਗ, ਅਕਸਰ ਸਮਝਣ ਵਿੱਚ ਮੁਸ਼ਕਲ
ਘੱਟ GI ਵਿਸ਼ੇਸ਼ਤਾ	> 96%. ਮਨੁੱਖੀ ਹੀਮੋਗਲੋਬਿਨ ਲਈ ਉੱਚ ਵਿਸ਼ਿਸ਼ਟ	ਮਾੜਾ ਭੋਜਨ ਅਤੇ ਦਵਾਈਆਂ ਤੋਂ ਝੂਠਾ ਪਾਜ਼ਟਿਵਿ
ਕੁੱਲ ਮਿਲਾ ਕੇ ਸੰਵੇਦਨਸ਼ੀਲਤਾ	> 87%. 50ng hHB/mL ਵਰਗੇ ਨੀਵੇਂ ਮਨੁੱਖੀ ਹੀਮੋਗਲੋਬਿਨ ਵਿਸ਼ਿਸ਼ਟ ਦਾ ਪਤਾ ਲਗਾਉਂਦਾ ਹੈ	50%. 90,000ng hHB/mL ਜਾਂ ਉੱਚੇ ਗੈਰ-ਵਿਸ਼ਿਸ਼ਟ ਹੀਮੋਗਲੋਬਿਨ ਦਾ ਪਤਾ ਲਗਾਉਂਦਾ ਹੈ।
ਦਰੁਸਤਤਾ	>97%	<86%
ਖੁਰਾਕ ਜਾਂ ਦਵਾਈਆਂ ਸਬੰਧੀ ਪ੍ਰਤਿਬੰਧ ਜਾਂਤਿਆਰੀਆਂ	ਕੋਈ ਨਹੀਂ	ਹਾਂ ਕਈ ਦਿਨ।
ਨਮੂਨੇ ਦੀ ਲੋੜ	ਇੱਕ ਲੋੜੀਂਦਾ	ਤਿੰਨ ਲੋੜੀਂਦੇ



HEMOSURE® iFOB ਟੈਸਟ

-ਇਮੂਨੋਕੈਮੀਕਲ ਟੱਟੀ ਵਿੱਚ ਲੁਕੇ ਖੂਨ ਦੀ ਜਾਂਚ (FIT)



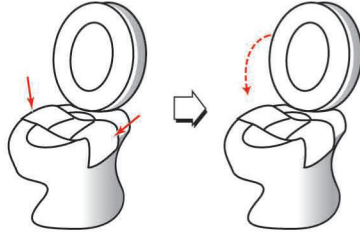
ਧਿਆਨ ਦਿਓ: ਕੋਈ ਖੁਰਾਕ ਜਾਂ ਦਵਾਈਆਂ ਸਬੰਧੀ ਪ੍ਰਤਿਬੰਧ ਨਹੀਂ

ਮਰੀਜ਼ ਲਈ ਹਿਦਾਇਤਾਂ

ਕਦਮ 1

ਨਮੂਨਾ ਇਕੱਠਾ ਕਰਨਾ

A ਟੋਇਲਟ ਦੀ ਸੀਟ ਚੁੱਕੇ ਨਮੂਨਾ ਲੈਣ ਵਾਲੇ ਕਾਗਜ਼ ਨੂੰ ਟੋਇਲਟ ਬੋਇਲ ਦੇ ਕਿਨਾਰੇ ਤੋਂ ਕਿਨਾਰੇ 'ਤੇ ਰੱਖੋ। ਟੋਇਲਟ ਬੋਇਲ ਦੇ ਕਿਨਾਰੇ ਦੇ ਚਿਪਕਵੀਆਂ ਟੈਬ ਲਗਾ ਦਿਓ। ਟੋਇਲਟ ਸੀਟ ਨੂੰ ਹੇਠਾਂ ਕਰੋ।

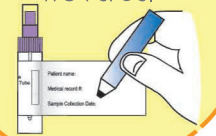


B ਕਲੈਕਸ਼ਨ ਪੇਪਰ ਦੇ ਉੱਪਰ ਟੱਟੀ ਕਰੋ।



ਧਿਆਨ ਦਿਓ!

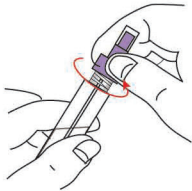
ਟਿਊਬ 'ਤੇ ਨੱਥੀ ਲੇਬਲ ਉੱਪਰ ਨਿੱਜੀ ਜਾਣਕਾਰੀ ਭਰੋ।



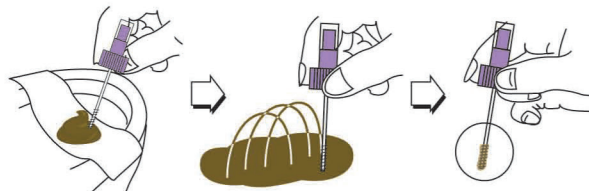
ਕਦਮ 2

ਨਮੂਨਾ ਲੈਣਾ

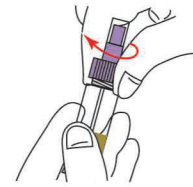
A ਨਮੂਨਾ ਇਕੱਠਾ ਕਰਨ ਵਾਲੀ ਟਿਊਬ ਤੋਂ ਜਾਮਣੀ ਰੰਗ ਦਾ ਢੱਕਣ ਘੁੰਮਾ ਕੇ ਹਟਾਓ। ਤਰਲ ਨੂੰ ਬਾਹਰ ਨਾ ਕੱਢੋ।



B ਕੁੰਡਲਦਾਰ ਐਪਲੀਕੇਟਰ ਨੂੰ 6 ਵੱਖ-ਵੱਖ ਥਾਂਵਾਂ 'ਤੇ ਟੱਟੀ ਵਿੱਚ ਪਾਓ। ਐਪਲੀਕੇਟਰ ਦੇ ਸਿਰੇ ਨੂੰ ਢੱਕਣ ਲਈ ਸਿਰਫ ਲੋੜੀਂਦੀ ਮਾਤਰਾ ਵਿੱਚ ਹੀ ਮੱਲ ਸਮੱਗਰੀ ਲਗਾਓ। **ਥਪਥਪਾਓ ਨਾ, ਚਮਚ ਨਾ ਭਰੋ, ਜਾਂ ਟਿਊਬ ਨੂੰ ਭਰੋ ਨਾ।**




C ਐਪਲੀਕੇਟਰ ਨੂੰ ਵਾਪਸ ਟਿਊਬ ਦੇ ਵਿੱਚ ਪਾ ਦਿਓ ਅਤੇ ਘੁੰਮਾ ਕੇ ਕੱਸ ਕੇ ਬੰਦ ਕਰ ਦਿਓ।



ਕਦਮ 3

ਨਮੂਨਾ ਵਾਪਸ ਕਰਨਾ

A ਵਾਪਸੀ ਲਿਫਾਫੇ 'ਤੇ ਆਪਣੇ ਡਾਕਟਰ ਜਾਂ ਲੈਬਾਰਟਰੀ ਦਾ ਪਤਾ ਭਰੋ।



B ਨਮੂਨਾ ਇਕੱਠਾ ਕਰਨ ਵਾਲੀ ਟਿਊਬ ਨੂੰ ਨਮੂਨਾ ਪਾਉਚ ਵਿੱਚ ਪਾਓ ਅਤੇ ਸੀਲ ਕਰ ਦਿਓ। ਨਮੂਨਾ ਪਾਉਚ ਨੂੰ ਵਾਪਸੀ ਲਿਫਾਫੇ ਵਿੱਚ ਪਾਓ ਅਤੇ ਸੀਲ ਕਰ ਦਿਓ।



C ਨਮੂਨਾ ਪੈਕਟ ਨੂੰ ਤੁਰੰਤ ਡਾਕ ਰਾਹੀਂ ਜਾਂ ਵਿਅਕਤੀਗਤ ਰੂਪ ਵਿੱਚ ਕਲੀਨਿਕ ਜਾਂ ਲੈਬਾਰਟਰੀ ਵਿੱਚ ਵਾਪਸ ਕਰ ਦਿਓ।



HEMOSURE, INC

Hemosure ਲੋਗੋ Hemosure, Inc. ਦਾ ਰਜਿਟਰਡ ਟ੍ਰੇਡਮਾਰਕ ਹੈ।