



# HEMOSURE® iFOB TEST

-면역 화학 분변 잠혈 검사 (FIT)

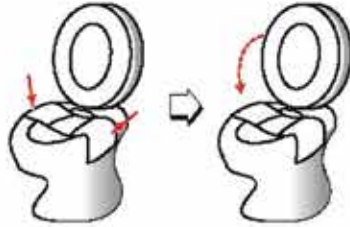


주: 식사 조절이나 약물 복용 제한은 없습니다.

## 환자 지침

### STEP 1 분변

**A** 변과를 들어올려 표본 수집지를 변기 가장자리에 위치시킵니다. 집약법을 변기 가장자리 옆에 고정시킵니다. 변과를 내립니다.



**B** 수집지 위로 배변을 합니다.

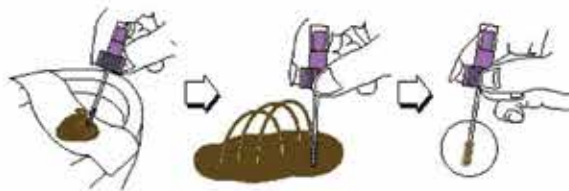


### STEP 2 표본 채취

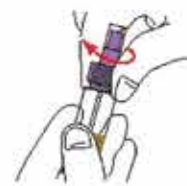
**A** 샘플 수집 튜브의 보라색 뚜껑을 엽니다. 액체를 흔지 마세요.



**B** 나선형의 막대로 변의 6 곳을 짚습니다. 막대를 밀을 정도의 양만 묻히도록 합니다. 튜브 안에 배설물을 모아, 피 넣거나 채워 넣지 마십시오.



**C** 막대를 튜브에 다시 안에 넣어 돌려 꼭 잠급니다.



### STEP 3 표본 반환

**A** 병원 또는 실험실로 보낼 반환 봉투에 주소를 기입합니다.



**B** 표본 파우치에 샘플 수집 튜브를 넣고 봉합합니다. 표본 파우치를 반환 봉투에 넣고 봉합합니다.



**C** 표본이 든 꾸러미를 즉시 메일 또는 인편을 통해 병원 또는 실험실로 반환합니다.



**HEMOSURE, INC**

Hemosure 의 로고는 Hemosure, Inc. 의 고유상표입니다.

