



HEMOSURE[®] iFOB TEST

免疫化学便隐血测试

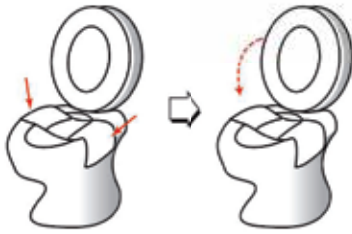


注：没有饮食或药物限制

使用说明书

步骤 1 样本储存

- A** 翻起马桶座放置样本采样纸于整个马桶的边缘，以粘纸剂固定于其边缘。放下马桶座。



- B** 排便于采样纸上



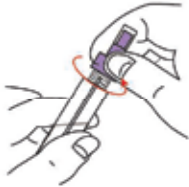
注意!

填写个人资料于收集管上的标签



步骤 2 样本采集

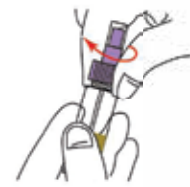
- A** 拧开样本收集管紫色帽盖。
注意不要倒出液体。



- B** 在6个不同的部位将采样棒戳入样本取样只需采集足够覆盖采集棒前端量的样本。
注意不要阻塞，挖空，或填充采样管。



- C** 将采样棒转回采样管并拧紧帽盖。



步骤 3 样本送返

- A** 填写回邮信封以寄回给医师或实验室。



- B** 将采样管插入标本袋并密封。将样本袋放于回邮信封并封口。



- C** 通过邮寄或本人亲自递送，将样本包及时送回诊所或实验室。



HEMOSURE, INC

Hemosure logo is a registered trademark of Hemosure, Inc.

